


# STALA



Jäälautta-kuosi on yksi iso kuva, jonka ulkonäkö muuttuu tason tai levyn koosta riippuen. **Kuvio alkaa vasemmasta yläkulmasta ja pienenee oikealle yläreunaan kohden.**

Tasossa allas on ilman kuviota.

Isflak är ett mönster som består av en stor bild, vars utseende är beroende av skivans storlek. Bilden utgår från bänkskivans / panelens vänstra övre hörn och glesnar ut så småningom mot högra, nedre hörnet.

Diskbänkens hoar är inte mönstrade utan består av vanligt, rostfritt stål.

Ice floe is one big pattern, and its appearance is a little different depending on the size of the product. Pattern starts from the left upper corner and gets smaller towards the right upper corner.

The worktop has pattern but the sink is made of plain stainless steel.

## Panel / US

Kuvio alkaa vasemmasta yläkulmasta

Bilden utgår från panelens vänstra övre hörn

Pattern starts from the left upper corner

1 m

2 m

3 m



100 mm ■ korkeus / höjd / height



150



175

Panel / US


1 m

2 m


3 m




200 mm ■ korkeus / höjd / height



250



300




310

Panel / US / Seven worktop\*

1 m

2 m

3 m



350



400 \*



445

\*Työtason syvyyssmitta / Djupet på bänkskivan /  
Worktop depth

## Panel / US / Seven worktop\*

Kuvio alkaa vasemmasta yläkulmasta

Bilden utgår från panelens / bänkskivans vänstra övre hörn

Pattern starts from the left upper corner

1 m

2 m

3 m



450\*



500\*

\*Työtason syvyyssmitta / Djupet på bänkskivan /  
Worktop depth

## Panel / US / Seven worktop\*

Kuvio alkaa vasemmasta yläkulmasta

Bilden utgår från panelens / bänkskivans vänstra övre hörn

Pattern starts from the left upper corner

1 m

2 m

3 m



550\*



580

\* Työtason syvyysmitta / Djupet på bänkskivan /  
Worktop depth

## Panel / US / Seven worktop\*

Kuvio alkaa vasemmasta yläkulmasta

Bilden utgår från panelens / bänkskivans vänstra övre hörn

Pattern starts from the left upper corner

1 m

2 m

3 m



600\*



650

\* Työtason syvyyssmitta / Djupet på bänkskivan /  
Worktop depth

## Panel / US

Kuvio alkaa vasemmasta yläkulmasta

Bilden utgår från panelens vänstra övre hörn

Pattern starts from the left upper corner

1 m

2 m

3 m



700



750



US

Kuvio alkaa vasemmasta yläkulmasta

Bilden utgår från panelens vänstra övre hörn

Pattern starts from the left upper corner

1 m

2 m

3 m



800



850

US

Kuvio alkaa vasemmasta yläkulmasta


Bilden utgår från panelens vänstra övre hörn

Pattern starts from the left upper corner

1 m

2 m

3 m



900

US

Kuvio alkaa vasemmasta yläkulmasta


Bilden utgår från panelens vänstra övre hörn

Pattern starts from the left upper corner

1 m

2 m

3 m



950

US

Kuvio alkaa vasemmasta yläkulmasta


Bilden utgår från panelens vänstra övre hörn

Pattern starts from the left upper corner

1 m

2 m

3 m



1000